

Satelliten-Symposien

**16. Bundeskongress Pathologie
Berlin | 07. bis 09. Oktober 2016**

**Neue Companion Diagnostik:
Nachweis von T790M als Response
Marker beim nicht-kleinzelligen
Lungenkarzinom**

**Samstag, 08. Oktober 2016
13:15-14:15 Uhr | Raum: Salon 2**

Chair: Prof. Hans H. Kreipe

**Osimertinib: Die neue Therapie beim
T790M-positiven Lungenkarzinom**
Dr. Karl-Matthias Deppermann

**Nachweis von T790M-Mutationen
in Gewebe und Blut**
Prof. Andreas Jung

Ergebnisse des Ringversuchs T790M
Dr. Jana Fassunke

**Von Mutationen, Maschinen
und Mäusen – Ein Jahr BRCA-Testung
beim Platin-sensiblen
Ovarialkarzinom**

**Samstag, 08. Oktober 2016
16:15-17:15 Uhr | Raum: Maritim 1B**

Chair: Prof. Wilko Weichert

**Die Bedeutung von BRCA zur
Therapieplanung mit Olaparib beim
Platin-sensiblen Ovarialkarzinom**
Prof. Felix Hilpert

**Zur Analyse und Interpretation
von BRCA-Mutationen**
Prof. Michael Hummel

**Zwischen Leistungsanspruch
und Abrechnungsfähigkeit: Zur
Erstattungssituation der BRCA-Testung**
Gisela Kempny

Die Veranstaltungen richten sich ausschließlich an Ärzte.

ReferentInnen des Bundeskongresses

Dr. rer. nat. A. **Bobrowski** | Düsseldorf
1. Vorsitzender
Berufsverband Deutscher Laborärzte e.V.
E-Mail: andreas.bobrowski@labor-luebeck.de

Prof. Dr. med. K.-F. **Bürrig** | Hildesheim
Vorstand Bundesverband Deutscher Pathologen e.V.
Vorsitzender Akademie für Fortbildung
in der Morphologie e.V.
E-Mail: buerig@pathologie.de

P. **De-Mary** | Düsseldorf
Referent, Unternehmenssteuerung,
Unternehmensbereich Stat. Versorgung
AOK Rheinland / Hamburg
E-Mail: peter.demary@rhaok.de

Prof. Dr. med. **Jutta Engel, MPH** | München
Leitung Tumorregister München
E-Mail: engel@ibe.med.uni-muenchen.de

Prof. Dr. med. T. D. **Gantner, MBA, LL.M.** | Düsseldorf
HealthCare Futurists GmbH, Founder & CEO
E-Mail: tobias.gantner@healthcarefuturists.com

Prof. Dr. med. **Bernhard Gebauer** | Berlin
Charité Campus Virchow Klinikum
Institut für Radiologie
E-Mail: bernhard.gebauer@charite.de

Dr. med. W. **Freier** | Hildesheim
Onkologische Schwerpunktpraxis
E-Mail: info@onkologie-hildesheim.de

Prof. Dr. med. J. **Haier, LL.M.** | Hamburg
Direktor
Universitäres Cancer Center Hamburg (UCCH)
E-Mail: j.haier@uke.de

Prof. Dr. med. M. **Heine** | Bremerhaven
Vorstand
Bundesverband Deutscher Pathologen e.V.
E-Mail: heine@pathologie-bremerhaven.de

Prof. Dr. med. H. **Herbst** | Berlin
Landesvorsitzender
Bundesverband Deutscher Pathologen e.V.
E-Mail: hermann.herbst@vivantes.de

RA Dr. jur. C. **Jansen** | Düsseldorf
Fachanwalt für Medizinrecht
E-Mail: kanzlei@ra-dr-jansen.de

G. **Kempny** | Berlin
Geschäftsführerin
Bundesverband Deutscher Pathologen e.V.
E-Mail: bv@pathologie.de

Prof. Dr. med. T. **Kirchner** | München
Vorstand Bundesverband Deutscher Pathologen e.V.
E-Mail: thomas.kirchner@med.uni-muenchen.de

Dipl. Oek. Philipp **Krajewski** | Hannover
Projektleitung „Gründung des KKN
(Klinisches Krebsregister Niedersachsen)“
Zentrum für Qualität und Management im Gesundheits-
wesen (ZQ), Einrichtung der Ärztekammer Niedersachsen
E-Mail: p.krajewski@kk-n.de

Prof. Dr. med. Dr. phil. J. B. **Kriegsmann** | Trier
Vorstand Bundesverband Deutscher Pathologen e.V.
und Molekulare Diagnostik
E-Mail: kriegsmann@patho-trier.de

R. **Lieberz** | Frankfurt a.M.
Leiter Eingangslabor / QMB
Dr. Senckenbergisches Institut für Pathologie
Universitätsklinikum Frankfurt
E-Mail: Ralf.Lieberz@kgu.de

C. **Maschek** B. Sc. | Hamburg
Vorstand Dachverband für Technologen/-innen
und Analytiker/-innen
in der Medizin Deutschland e.V. (DVTA)
E-Mail: christiane.maschek@dvta.de

Dr. med. J. **Meinrath** | Köln
Institut für Pathologie
Universität Köln
E-Mail: jeannine.meinrath@uk-koeln.de

Prof. Dr. med. Karl-Jürgen **Oldhafer** | Hamburg
Asklepios Klinik Barmbek
Allgemein- und Viszeralchirurgie
E-Mail: k.oldhafer@asklepios.com

Dr. G. **Pott** | Heiligenhaus
dc - systeme Informatik GmbH
E-Mail: pott@dc-systeme.de

PD Dr. med. A. **Potthoff** | Hannover
Medizinische Hochschule Hannover
Klinik für Gastroenterologie,
Hepatology und Endokrinologie
E-Mail: potthoff.andrej@mh-hannover.de

Dr. med. A. **Pregler** | Nürnberg
Head Precision Oncology
Novartis Oncology
E-Mail: anke.pregler@novartis.com

RA C. **Renzelmann** | Wuppertal
Fachanwalt für Medizinrecht, Erbrecht und Strafrecht
E-Mail: renzelmann@advok.de

Prof. Dr. med. A. **Richter** | Hildesheim
Direktor des Zentrum für Chirurgie
Chefarzt der Allgemein- und Viszeralchirurgie
E-Mail: axel.richter@helios-kliniken.de

Pof. Dr. med. C. **Röcken** | Kiel
Direktor Institut für Pathologie
Christian-Albrechts-Universität zu Kiel
E-Mail: christoph.roecken@uk-sh.de

Dr. med. J.-A. **Rüggeberg** | Berlin
Vorstand
Berufsverband der Deutschen Chirurgen e.V.
E-Mail: dr.rueggeberg@t-online.de

Prof. Dr. med. J. **Rüschhoff** | Kassel
Medizinischer Leiter
Institut für Pathologie Nordhessen
E-Mail: rueschoff@patho-nordhessen.de

Dr. med. K. **Schierle** | Leipzig
Vorstand Bundesverband Deutscher Pathologen e.V.
E-Mail: katrin.schierle@uniklinik-leipzig.de

Prof. Dr. med. K. W. **Schmid** | Essen
Universitätsklinikum Essen, Institut für Pathologie
E-Mail: kw.schmid@uk-essen.de

Prof. Dr. med. W. **Schlake** | Gelsenkirchen
Präsident
Bundesverband Deutscher Pathologen e.V.
E-Mail: schlake@pathologie.de

Prof. Dr. E. **Schott** | Berlin
Leitender Oberarzt
Medizinische Klinik mit Schwerpunkt
Hepatology und Gastroenterologie Charité
E-Mail: eckart.schott@charite.de

J. **Schuck** | Mechelen
Product Specialist
Biocartis NV
E-Mail: jschuck@biocartis.com

Dr. A. **Stenzinger** | Heidelberg
Leiter Molekularpathologisches Zentrum
Universitätsklinikum Heidelberg
E-Mail: Albrecht.Stenzinger@med.uni-heidelberg.de

Dr. C. **Tank** | Hamburg
Director
Sales Digital Pathology Solutions DACH
Philips Emerging Businesses
Philips GmbH Market DACH
E-Mail: christian.tank@philips.com

Prof. Dr. med. A. **Tannapfel** | Bochum
Vorstand und Direktorin
Georgius Agricola Stiftung Ruhr –
Institut für Pathologie
Ruhr-Universität Bochum
E-Mail: andrea.tannapfel@pathologie-bochum.de

Dr. med. S. **Wesselmann** MBA | Berlin
Bereichsleitung Zertifizierung
Deutsche Krebsgesellschaft e.V.
E-Mail: wesselmann@krebsgesellschaft.de

RA D. **Wilms** | Berlin
Fachanwalt für Medizinrecht
E-Mail: diedrich.wilms@wilms.eu

GASTFACH: CHIRURGIE



BDC | Berufsverband der
Deutschen Chirurgen e.V.

Prof. Dr. med. H. J. **Meyer** | Berlin
Präsident
Berufsverband der Deutschen Chirurgen e.V.
Generalsekretär der Deutschen Gesellschaft
für Chirurgie
E-Mail: meyer@bdc.de



**BUNDESVERBAND
DEUTSCHER
PATHOLOGEN e.V.**

Veranstalter:

*Bundesverband Deutscher
Pathologen e.V.*
Robert-Koch-Platz 9 | 10115 Berlin
Tel.: 030 3088197 0
E-Mail: bv@pathologie.de


*Akademie für Fortbildung
in der Morphologie e.V.*
Robert-Koch-Platz 9 | 10115 Berlin
Tel.: 030 3088197 0
E-Mail: info@akademie-morphologie.de

Anmeldung bei:

*Dr. Heike Diekmann Congress
Communication Consulting
Neuhöfer Allee 125 | 50935 Köln
Tel.: 0221 801499 0
Fax: 0221 801499 29
www.bundeskongress-pathologie.de
Veranstalter der Industrierausstellung*

Veröffentlichung der Sponsoren gemäß den Richtlinien des FSA e. V.:	
AstraZeneca GmbH	12.045,00 Euro
Multiplicom N.V.	525,00 Euro
Ifms GmbH – Institut für Medizinische Software für Werbezwecke	1.080,00 Euro

ZENTRUM VERSORGUNG



07.–09. OKTOBER 20**16.**

**BUNDESKONGRESS
PATHOLOGIE BERLIN**

GASTFACH: CHIRURGIE

Maritim Hotel proArte

Friedrichstraße 151 | 10117 Berlin



**BUNDESVERBAND
DEUTSCHER
PATHOLOGEN e.V.**



Deutsche Pathologietage Berlin 2016


Sehr geehrte Damen und Herren,
sehr geehrte Kolleginnen und Kollegen,

mal schneller mal langsamer, immer aber stetig: die Versorgungslandschaften werden umgestaltet. Der oberste „Landschaftsgestalter“, Bundesgesundheitsminister Gröhe, hält viel von und spricht oft über „neue intelligente Kooperationen“. Eigentlich ist die sektorübergreifende Pathologie dafür gut gerüstet. Aber die zeitliche Koinzidenz mit dem Aufschwung der molekularen Diagnostik schafft weitere Unruhe. Plötzlich wird statt von Kooperation viel von Zentren geredet: „zentrale Diagnostik – dezentrale Therapie“ ist so eine unter Umständen sehr falsche Lösung.

Bei „Zentrum“, einem der beiden Begriffe des diesjährigen Mottos, ist die trennscharfe Definition, was genau jeweils darunter verstanden wird, eine Bringeschuld aller Diskutanten. Das „Zentrum“ muss stets in Korrelation zur „Versorgung“ gesehen werden, dem zweiten Begriff des Kongressmottos. Das „kann“ die Pathologie gut. Hat es doch immer schon ein hochentwickeltes Konsultationswesen gegeben, übrigens keine neue, aber doch intelligente Kooperation von Versorgern in der Breite und Spezialisten. Dennoch scheinen die Karten neu gemischt zu werden. Und wer viel (Zentrum) hat, dem wird auch viel gegeben, ist die Erfahrung von Pathologischen Instituten, die in Konkurrenz zu großen molekularpathologischen Anbietern geraten. Lassen Sie uns darüber gemeinsam diskutieren.

Unser diesjähriges Gastfach ist die Chirurgie – eine Kooperation, die schon in der Vorbereitung interessant war und Freude gemacht hat. Es gilt, die Grundstim-

mung anderer Fachgebiete kennenzulernen, natürlich unter dem vorrangigen Aspekt des fachlichen Miteinanders. Aber eben nicht nur. Das Verständnis füreinander hilft.
Neu ist zudem der Oktober als Tagungstermin. Er sollte helfen, das Tagungsgeschehen etwas zu entzerren und Sie in großer Zahl nach Berlin zu locken, um Fortbildung, Unternehmensführung und persönliche Kontakte zu pflegen. Wir freuen uns darauf, Sie zu begrüßen.


Prof. Dr. med. W. Schlake
Präsident

PROGRAMM 16. Bundeskongress Pathologie Berlin

Freitag, 07. Oktober 2016

Sitzung	Raum	Zeit
01	Maritim 1 A	12:00 - 16:00 h
 		
Leitung: Maschek, Rüschoff Tumor der Leber – Diagnostik, Morphologie und Therapie – Klinisches Krankheitsbild Schott – Sonografie bei Lebertumoren Potthoff – Therapie 1: Interventionelle Radiologie Gebauer – Therapie 2: Chirurgie Oldhafer – Morphologie und Molekularpathologie Stenzinger – Abrechnungsbeispiele nach EBM und GOÄ Heine Pause 13:45 - 14:15 h		
	Maritim 1 B	16:15 - 17:45 h

Leitung: Schlake Pathologie und Industrie im Dialog – Der Gesundheitsmarkt der Zukunft? – Erwartungen der Pathologie Schlake – Erstattungshürden im stationären Bereich, Einsatz innovativer Methoden (NGS, Liquid Biopsy): Molekularpathologie durch die Pharma-Brille Pregler (Novartis) – Schnell und präzise: molekulare Diagnostik am selben Tag Nussbeck (Biocartis) – Digitale Pathologie – Individualisierter workflow und Ausblicke Tank (Philips)		
--	--	--

INDUSTRIEAUSSTELLUNG 18:00 - 20:00 h



Get together in der Industrieausstellung, mit Imbiss

INDUSTRIEAUSSTELLUNG 11:00 - 20:00 h

Samstag, 08. Oktober 2016

Sitzung	Raum	Zeit
02	Maritim 1 B	09:00 - 10:30 h
		
Eröffnungsveranstaltung der Deutschen Pathologietage – Begrüßung und Einführung Schlake Maschek – Gedanken zu zukünftigen Versorgungsländern • aus pathologischer Sicht Schlake • aus chirurgischer Sicht Rüggeberg – Festvortrag „Technologie, Teilhabe und Verantwortung für den Patienten“ Gantner		
03	Maritim 1 B	11:00 - 16:00 h
 		
Leitung: Bürrig, Lessel Die scheinbar einfachen, aber schwierigen Dinge – CUP-Syndrom – Wege zur Differentialdiagnose • Diagnostische Stufenwege beim CUP (Pathologie) Röcken • Onkologische Therapie (Onkologie) Freier – Was man schon immer mal fragen wollte • Schnellschnittuntersuchungen in der onkologischen Chirurgie: Fragen und Antworten aus der Chirurgie und Pathologie Richter Bürrig • Was man als Pathologe von den klassischen Färbungen wissen sollte? Lieberz • Wie mache ich das mit TNM, ICD-O und anderen Klassifikationen eigentlich richtig? Tannapfel Pause 12:30 - 14:30 h		

Leitung: Bürrig, Lessel Die scheinbar einfachen, aber schwierigen Dinge – Aufgaben und Funktionsweise einer Kammer, Prozedere und Rechtsfragen Ärztkeammer – Erwartungen und Vorgehen eines Facharztprüfers. Ausblick neue M-WBO Herbst – Was tun für die FA-Prüfung? Erfahrungen eines Prüflings Meinrath – Abschlussdiskussion Schierle		
--	--	--

INDUSTRIEAUSSTELLUNG 09:00 - 15:00 h

SYMPOSIUM 13:15 - 14:15 h




Neue Companion Diagnostik: Nachweis von T790M als Response Marker beim nicht-kleinzelligen Lungenkarzinom
AstraZeneca GmbH

INDUSTRIEAUSSTELLUNG 09:00 - 15:00 h

Sonntag, 09. Oktober

Sitzung	Raum	Zeit
04B	Salon 2	14:30 - 16:30 h
Leitung: Kempny, Wilms Zentrum – Versorgung „Ärztliche Kooperationen“ – Bewegung in der Versorgungslandschaft Kempny – Schwierigkeiten der Kooperation unter den Bedingungen der Bedarfsplanung Wilms – Praxisfusionen Renzelmann – Antikorruptionsgesetz und Kooperationen Jansen		
05	Salon 8	14:30 - 16:00 h
Leitung: Schierle Für Junge PathologInnen – Was tun für die Facharztprüfung? – Aufgaben und Funktionsweise einer Kammer, Prozedere und Rechtsfragen Ärztkeammer – Erwartungen und Vorgehen eines Facharztprüfers. Ausblick neue M-WBO Herbst – Was tun für die FA-Prüfung? Erfahrungen eines Prüflings Meinrath – Abschlussdiskussion Schierle		

SYMPOSIUM 16:15 - 17:15 h  Von Mutationen, Maschinen und Mäusen – Ein Jahr BRCA-Testung beim Platin-sensiblen Ovarialkarzinom <i>AstraZeneca GmbH</i>		
---	--	--


MITGLIEDERVERSAMMLUNG 17:30 - 18:30 h  Bundesverband Deutscher Pathologen e.V.		
---	--	--


MITGLIEDERVERSAMMLUNG 18:45 - 19:15 h  Akademie für Fortbildung in der Morphologie e.V.		
--	--	--

Sonntag, 09. Oktober

Sitzung	Raum	Zeit
06	Salon 2	09:30 - 11:00 h
Moderation: Schlake Streitgespräch – Molekularpathologie: Was wollen die Kassen? – Schmid – Bobrowski – DeMary		
07	Salon 2	11:30 - 13:00 h
Leitung: Bürrig Krebsregister – Bedeutungszuwachs kontra Verwaltungsaufwand – Onkologische Zentren und Krebsregister Häier – Die Situation in Bayern Engel – Praktische Probleme bei der Umsetzung Pott – Probleme in der Gesetzgebung Krajewski („Gruppe 65 c“)		

Leitung: Heine Update Abrechnung – Leber/CUP, Kriegsmann Bürrig – Strafbareitsfallen durch das Antikorruptionsgesetz Renzelmann – Kasustiken Heine Diskussion – Molekularpathologie, EBM, EBM 19.4 Kriegsmann Kempny – Ausblick EBM/GOÄ/DRG Kempny Diskussion Schlusssunde mit Themen aus dem Publikum Pause 11:00 - 11:30 h		
---	--	--

SYMPOSIUM 16:15 - 17:15 h  Von Mutationen, Maschinen und Mäusen – Ein Jahr BRCA-Testung beim Platin-sensiblen Ovarialkarzinom <i>AstraZeneca GmbH</i>		
---	--	--

MITGLIEDERVERSAMMLUNG 18:45 - 19:15 h  Akademie für Fortbildung in der Morphologie e.V.		
--	--	--

KURZÜBERSICHT	Raum	Zeit	Sitzungsnummer	Sitzungsthema
Freitag, 07. Oktober	Maritim 1 A	12:00 - 16:00	01	Tumor der Leber – Diagnostik, Morphologie und Therapie
Samstag, 08. Oktober	Maritim 1 B	09:00 - 10:30	02	Eröffnungsveranstaltung DVA/BDP
	Maritim 1 B	11:00 - 16:00	03	Gefäßchirurgie
	Salon 2	11:00 - 13:00	04 a	Gefäßchirurgie
	Salon 2	14:30 - 16:30	04 b	Zentrum: Versorgung „Ärztliche Kooperationen“
	Salon 8	14:30 - 16:00	05	Für Junge PathologInnen – Was tun für die Facharztprüfung in Deutschland
	Salon 2	17:30 - 18:30	06	Mitgliederversammlung Bundesverband Deutscher Pathologen e.V.
	Salon 2	18:45 - 19:15	07	Mitgliederversammlung Akademie für Fortbildung in der Morphologie e.V.
Sonntag, 09. Oktober	Salon 2	09:30 - 11:00	08	Streitgespräch – Molekularpathologie: Was wollen die Kassen?
	Salon 2	11:30 - 13:00	09	Krebsregister – Bedeutungszuwachs kontra Verwaltungsaufwand
	Maritim 1 B	09:30 - 13:00	10	Update Abrechnung